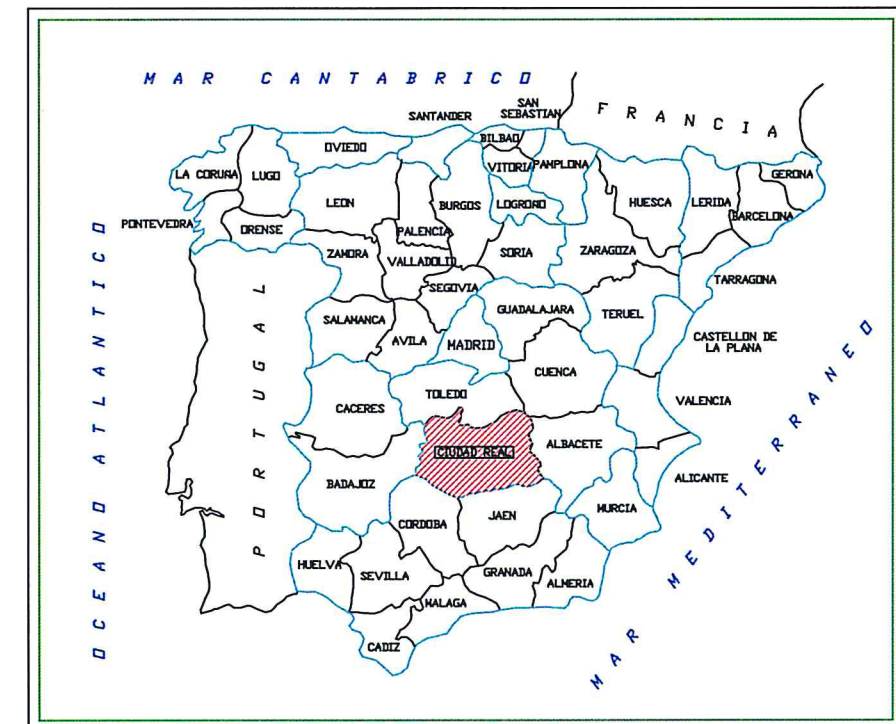



EMPLAZAMIENTO

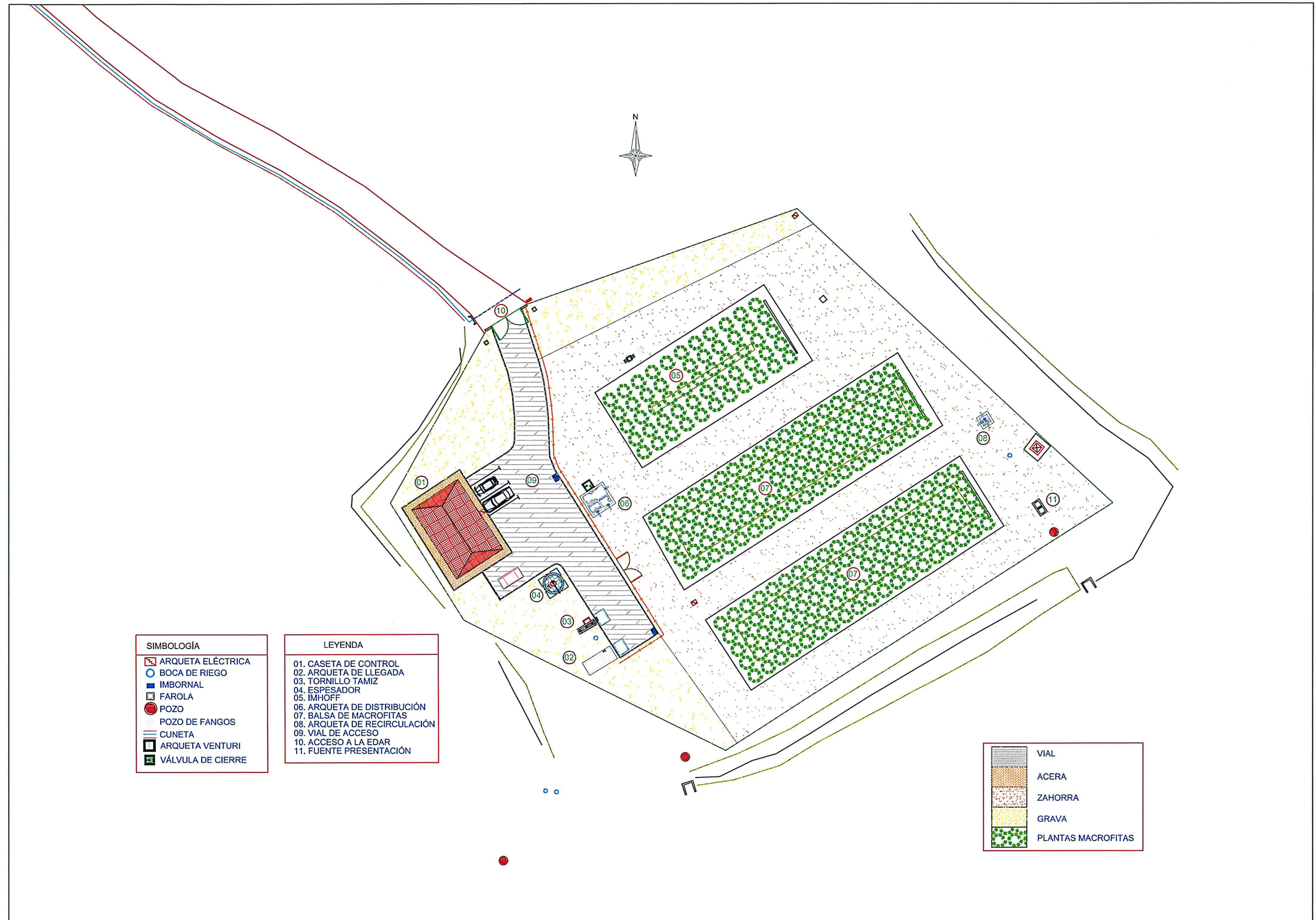


SITUACIÓN



PLANTA
ESCALA 1:500
(COTAS EN m)





SIMBOLOGÍA	
	ARQUETA ELÉCTRICA
	BOCA DE RIEGO
	IMBORNAL
	FAROLA
	POZO
	POZO DE FANGOS
	CUNETA
	ARQUETA VENTURI
	VÁLVULA DE CIERRE

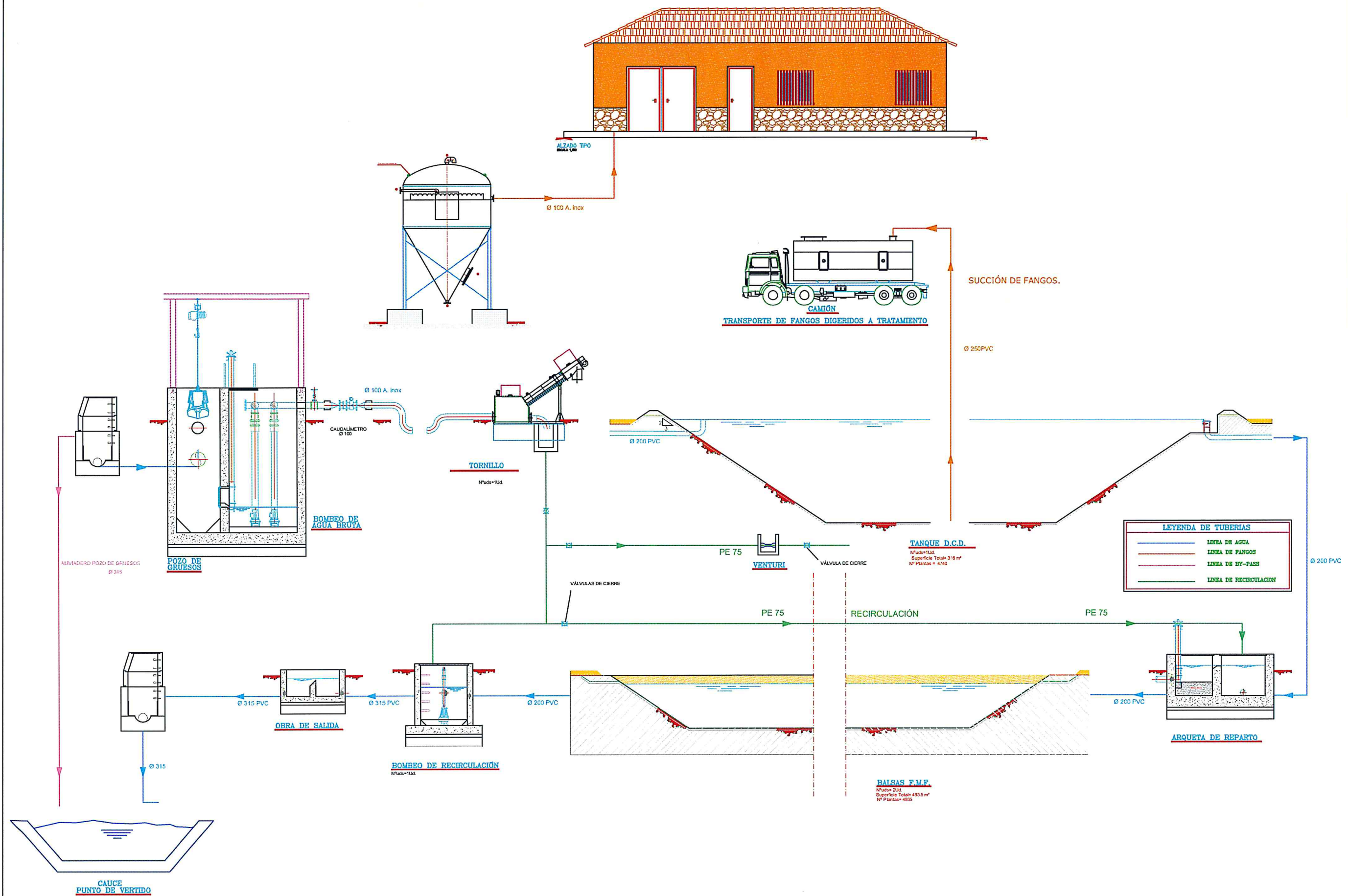
LEYENDA	
01.	CASETA DE CONTROL
02.	ARQUETA DE LLEGADA
03.	TORNILLO TAMIZ
04.	ESPESADOR
05.	IMHOFF
06.	ARQUETA DE DISTRIBUCIÓN
07.	BALSA DE MACROFITAS
08.	ARQUETA DE RECIRCULACIÓN
09.	VIAL DE ACCESO
10.	ACCESO A LA EDAR
11.	FUENTE PRESENTACIÓN

COLECTOR DE AGUA BRUTA

BY PASS

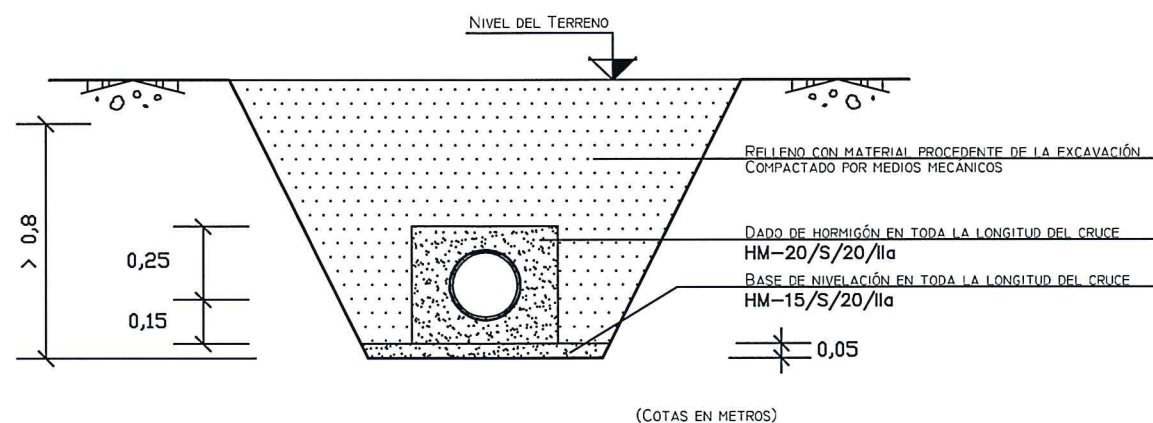
SALIDA ARROYO

LEYENDA			LINEA DE AGUA
Nº	Ø	MATERIAL	DESIGNACIÓN
a	315	P.V.C.	COLECTOR DE LLEGADA AGUA BRUTA
b	100	A. INOX	AGUA BOMBEO A PRETRATAMIENTO
c	200	P.V.C.	AGUA PRETRATADA A TANQUE IMHOFF
d	200	P.V.C.	AGUA DECANTADA A ARQUETA DE DISTRIBUCIÓN
e	200	P.V.C.	DE ARQUETA DE DISTRIBUCION A BALSAS MACROFITAS
f	200	P.V.C.	DE BALSAS MACROFITAS A ARQUETA DE RECIRCULACION
g	315	P.V.C.	DE ARQUETA DE RECIRCULACION A FUENTE DE PRESENTACIÓN
h	315	P.V.C.	DE FUENTE DE PRESENTACIÓN A POZO DE SALIDA
i	315	P.V.C.	SALIDA DE AGUA A CAUCE
LEYENDA			LINEA DE BY-PASS
Nº	Ø	MATERIAL	DESIGNACIÓN
j	315	P.V.C.	BY-PASS GENERAL
LEYENDA			LINEA DE RECIRCULACIÓN
Nº	Ø	MATERIAL	DESIGNACIÓN
l	75	PE	BOMBEO DE RECIRCULACIÓN A ARQUETA DE REPARTO
m	75	PE	BOMBEO DE RECIRCULACIÓN A ARQ DE RECOGIDA PRETRAT.
n	75	PE	BOMBEO DE RECIRCULACIÓN A DCD POR VENTURI
LEYENDA			LINEA DE FANGOS
Nº	Ø	MATERIAL	DESIGNACIÓN
	250	P.V.C.	TUBERIA DE SUCCIÓN FANGOS (en tanque Imhoff)
LEYENDA			PLUVIALES
Nº	Ø	MATERIAL	DESIGNACIÓN
p	200	P.V.C.	DESAGÜE PLUVIALES

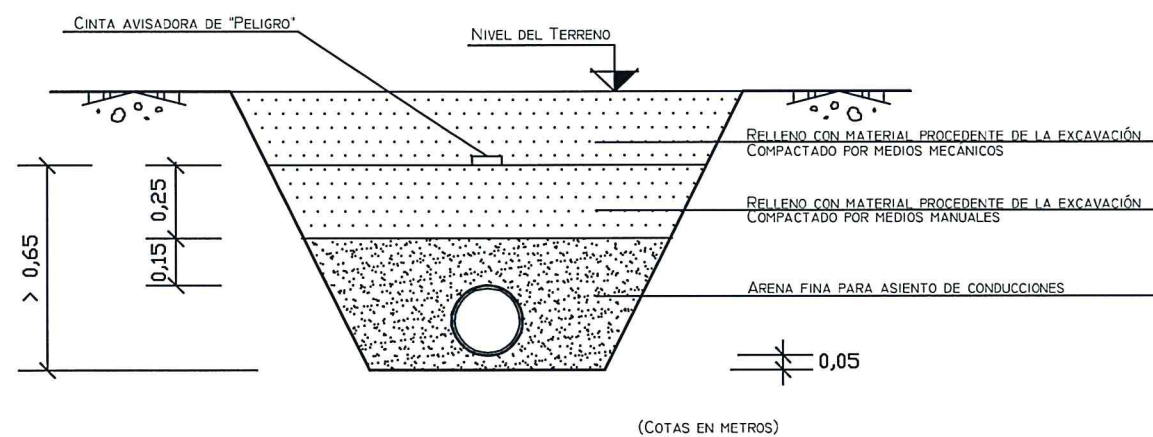


TUBOS PROTECTORES:

TUBOS DE POLIETILENO DE ALTA DENSIDAD DE DOBLE PARED,
SIENDO LA INTERIOR LISA Y LA EXTERIOR CORRUGADA.
RESPONDE A LA NORMA UNE-EN-50086-2-4



SECCIÓN CRUCE DE CAMINOS
ESCALA 1/25



SECCIÓN TÍPICA DE ZANJA
ESCALA 1/25

ESCALA 1:5000

